

ニセコひらふ地区、シールによる『事業ゴミ』の収集処分について

1. 申込、収集処分の休止と再開について

シールによる事業ゴミの収集処分、新規のお取引には申込書が必要です。

複合施設等のテナント（店舗等）については、個々のお申込が必要です。

収集処분을休止する場合は、必ず連絡下さい。

収集処분을再開する場合は、必ず連絡下さい。

店舗責任者や連絡先等が変更になった場合も必ず連絡下さい。

2. 収集日

4月1日～12月17日は毎週月曜日と金曜日、週2回の収集処分

12月18日～3月31日は毎週月曜日と水曜日と金曜日、週3回の収集処分

★夏季および冬期休暇等、当社休日規定に基づき収集を行わないことがございますので予めご了承下さい。

3. 収集要領

別紙の分別要領に従ってゴミを分別し、指定サイズの袋に入れ、収集シールを貼って排出して下さい。

収集するドライバーの判断でシールが貼られていないごみも収集することがあります。このような場合、収集分を別途ご請求致します。予めご了承下さいますようお願いいたします。

4. ゴミの分別

① 収集するもの

	分別	容量	排出方法
1	もえるごみ(紙など)	70L	透明又は半透明の袋に入れて下さい
2	もえないごみ(金属・われものなど)	70L	透明又は半透明の袋に入れて下さい
3	混合(無分別) (もえる・もえないをわけていないごみ)	70L	透明又は半透明の袋に入れて下さい
4	生ごみ付着物 (混合に生ゴミが付着したごみ)	70L	透明又は半透明の袋に入れて下さい
5	発泡スチロール		透明または半透明の袋に入れて下さい
6	衛生品/紙おむつ/吸殻	20L	不透明な袋に入れて下さい
7	びん	20L	それぞれ透明又は半透明の袋に入れて下さい
8	飲料缶・ペットボトル	指定なし	それぞれ透明又は半透明の袋に入れて下さい
9	段ボール		まとめてください
10	廃食油		専用の回収容器に入れて排出してください
11	生ごみ	町役場指定袋	町指定の生ごみ袋に入れる。ポリ袋不可 お客様でご用意したポリバケツ等に保管

② 収集しないもの

	分別	排出方法
11	有害ごみ	事業者さんご自身で町の清掃センターへ持ち込んで下さい。
12	大型ごみ、家電	別途お見積にて対応致します。
13	資源ごみ	牛乳パック、新聞紙・チラシ、雑誌・書籍はリサイクルできます。 <u>リサイクルを希望する事業者さんは、ご自身で町の清掃センターへ持ち込んで下さい。</u>

- ✓ 分別シールと中身が違う袋は収集しません。
- ✓ 分別等の詳細は別紙を御覧ください。
- ✓ 11 有害ごみの出し方については倶知安町のゴミの出し方をご参照ください。(町の HP から確認できます)

5. 料金

基本料金（収集運搬費に相当）とゴミ収集シール料金（処分費に相当）がかかります。

<<基本料金>>

キッチン 1 つに付き

ペンション、事務所等	月 2,800 円（税別）
飲食店	月 4,200 円（税別）
コンドミニアム	月 700 円（税別）

上記形態に当てはまらない場合は別途協議致します。

月度途中で休止する場合は、半月あるいは、10 日毎で基本料金を按分してご請求致します。

<<ゴミ収集シール料金>>

	分類	1 枚あたり
1	もえるごみ	500 円
2	もえないごみ	480 円
3	混合（無分別）	1,020 円
4	生ごみ付着物	1,300 円
5	発泡スチロール	200 円
6	びん	290 円
7	衛生品/紙おむつ/吸殻	260 円

- ✓ 飲料缶、ペットボトル、ダンボールは分別すれば処分費は発生しません。再資源化します。

精算は月末締め。基本料金とゴミ収集シール代金をご請求致します。

お客様の都合で翌月での売上処理を希望される場合は予めお知らせください。

6. ゴミ収集シールの注文方法

ゴミ収集シールの注文方法は下記の通りになります。

① FAX またはメール注文による後日お届け

専用注文用紙に必要な事項を記入の上、ニセコ環境に FAX でお申込ください。確認後 1 また 2 営業日後にお届け致します。（休日を挟むと遅れてしまいます。年末年始は休業させていただきます。）

FAX 注文用紙については、弊社で 1 部用意いたしますので、コピーしてお使い下さい。

FAX 注文での即日交換は出来ませんので予めご了承ください。

注文用紙をエクセル形式で用意しています。必要な方は個別にお問い合わせ下さい。必ず弊社ウェブサイトお問合せフォーム（ <http://niseko-tr.co.jp/contact/> ）より連絡下さい。

【FAX の受付時間について】

■ ニセコ環境株式会社 （0136-22-4653） 受付時間 24 時間
（2023 年 12 月 30 日～2024 年 1 月 3 日は休業）

7. 収集処分の休止と再開の連絡について

収集処분을休止する場合は必ず連絡下さい。

収集処분을再開する場合は必ず連絡下さい。

事業者さんからの連絡をもって収集処분을休止あるいは再開します。

店舗責任者や連絡先等が変更になった場合は必ず連絡下さい。

必ず弊社ウェブサイトお問合せフォーム（ <http://niseko-tr.co.jp/contact/> ）より連絡下さい。

収集処分の休止や再開の連絡がないと非常に困ります。どうぞ宜しくお願い致します。

8. 主な留意点について

別紙の要領を参考にごみの分別をお願いします。資料に掲載されていないゴミが発生した場合は、必ず連絡下さい。

従業員さんへの周知を宜しくお願い致します。

ニセコ環境株式会社
虻田郡倶知安町字峠下
TEL 0136-22-0745
FAX 0136-22-4653

ひらふ地区ごみ収集カレンダー 2023-2024冬季版

回収日 Collection day

日 月 火 水 木 金 土
Sun Mon Tue Wed Thu Fri Sat

2023年 12月 師走 Dec.

						1	2
3	4	5	6	7	8	9	
10	11	12	13	14	15	16	
17	18	19	20	21	22	23	
24	25	26	27	28	29	30	
31							

2024年 1月 睦月 Jan.

	1	2	3	4	5	6	
7	8	9	10	11	12	13	
14	15	16	17	18	19	20	
21	22	23	24	25	26	27	
28	29	30	31				

2024年 2月 如月 Feb.

				1	2	3	
4	5	6	7	8	9	10	
11	12	13	14	15	16	17	
18	19	20	21	22	23	24	
25	26	27	28	29			

2024年 3月 弥生 Mar.

					1	2	
3	4	5	6	7	8	9	
10	11	12	13	14	15	16	
17	18	19	20	21	22	23	
24	25	26	27	28	29	30	
31							

2024年 4月 卯月 Apl.

	1	2	3	4	5	6	
7	8	9	10	11	12	13	
14	15	16	17	18	19	20	
21	22	23	24	25	26	27	
28	29	30					

ゴミ収集処理申込書

The garbage collection application

ニセコ環境株式会社 行

To Niseko Environment Co.Ltd.

倶知安観光協会・ニセコひらふエリアマネジメントの取りまとめによるごみ収集を申し込みます。こちらは倶知安観光協会会員向けのサービスとなり、2023 年度の会費の入金が確認できない場合、収集サービスが受けられないことを了承します。

We apply for the garbage collection through Kutchan Tourism Association and Niseko Hirafu area management. We also understand that this is service for Kutchan Tourism Association and if we have not paid 2022 season annual fee, we cannot use the collection service.

収集先 Collection Location			
会社名(店名・屋号) Company (Shop Name)			
代表者名 Chief manager		印	
住所 Address		倶知安町 (ニセコひらふ ・ 樺山 ・ 比羅夫)	
電話番号 Phone		FAX 番号 Fax	
連絡可能な時間帯 Available time		御担当者名 Person in charge	
E-mail			

請求書送付先 Billing address	上記と同じ Same as above		下記へ送付 Send to following address	
会社名 部署名 Company Department				
住所 Address	〒 -			
電話番号 Phone	FAX 番号 Fax			
E-mail	@			
御担当者名 Person in charge				

一社)倶知安観光協会使用欄	
ニセコ環境(株)使用欄	

ゴミ収集シール注文用紙 兼 納品書
Garbage sticker order form
FAX. 0136-22-4653

年月日

Date

TEL.

社名(屋号)

Company

FAX.

担当者

Parson

ゴミ収集シールを下記の通り購入します。

I ordered number of stickers below.

分類 Category	サイズ Size	枚数 The number of sheets	単価(税別) Cost per (exclude tax)	合計 Total
もえるゴミ Burnable Garbage	70ℓ		500	-
もえないゴミ Unburnable Garbage	70ℓ		480	-
びん Glass bottles	20ℓ		290	-
混合 Mix garbage	70ℓ		1020	-
生ごみ付着混合 Mixed garbage with food waste attached	70ℓ		1,300	-
発泡スチロール Styroform W+L+H≤100cm or more	L		200	-
衛生品/紙おむつ/吸殻 Sanitary items/Diapers/Cigarette butts	20ℓ		260	-
				-
小計 SubTotal				-
消費税 TAX				-
合計 Total				-
納品印	受領印	備考・連絡事項 Note, Message		

ひらふシールゴミの分別要領

※倶知安町のゴミの出し方より抜粋

もえるゴミの分別※倶知安町のゴミの出し方より抜粋

割りばし・つまようじ




紙くず・茶封

『ミックスペーパーの種類』



- ・封筒（鏡付き封筒はセロハンをはがしてセロハンを「もやせないごみ」）
- ・コピー用紙 ・請求書 ・領収書 ・ノート ・はがき ・写真
- ・レシート ・ダイレクトメール ・カレンダー（止め金は外して「もやせないごみ」）

紙製容器包装

お菓子の箱、化粧箱(ギフト箱)、紙袋など  マーク の付いている物だけです。



レトルトの箱

粉洗剤の紙の箱



紙袋

お酒などのパック
(キャップはプラ容器)



ティッシュの箱

(取り出し口のビニールはプラ容器)




お菓子の箱



出し方



 マークを確認すること



軽く洗い、水分を取る



プラスチック製容器包装

商品を包んでいたプラスチックのもの。  マーク の付いている物だけです。



卵のケース



ペットボトルなどの
キャップ




レトルト
パウチ




スーパーマーケットや商店等
で売っている生鮮物、
野菜などを包んであるラップ

出し方



 マークを確認すること



汚れているものは軽く
洗い、水分を取る



- もやせるごみは収集した後、**手作業で選別**をします。
(固形燃料に「適しているごみ」「適していないごみ」に分けます)
- 生ごみは絶対に入れないでください。

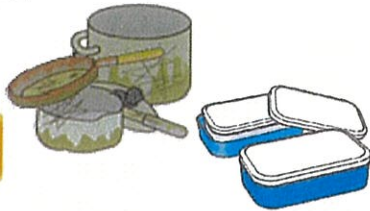
もえないゴミの分別※倶知安町のゴミの出し方より抜粋

調理器




ゴム・皮製品

プラスチック製用品



プラ製密封容器

ラップ・ビニール袋



キャップ(缶・ビン)

保冷材・水(ジェル)枕

●これらのごみは「もやせないごみ」に分類されます。



ふとん・毛布



カーテン



ぬいぐるみ



玄関マット・キッチンマット

※割れ物や鋭利物の出し方



陶器製・ガラス製類
包丁・ナイフ類




新聞紙などに包んで出し
てください
(割れ物・鋭利物などと記入)



他のもやせないごみと
一緒に出してください。

【間違いやすいもの】(もやせないごみです)



自身で使用するために購入した
ビニール袋やラップ類



緩衝材(プチプチ)

ストロー

いずれも プラマークは付いていません、確認してください。



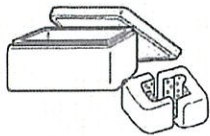
プラスチックの台所用品や
おもちゃなど

● 容器の中に中身が残っていたり、汚れが付着していたりするものは必ず洗って、水分を取ってから出してください。

発泡スチロールの出し方

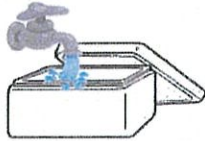
※倶知安町のゴミの出し方より抜粋

◆ 発泡スチロールの出し方



ラベルやラップ、吸収シートは取り除く

収集されないのはなぜ？



汚れているものは洗って乾かす



透明・半透明袋を使用
(中がはっきりと見えるもの)

魚箱を出すときは縛る。
バラのものは透明・半透明の袋に入れて出す。他の資源ごみと一緒にしない。



ウレタンや緩衝材が入っていたら、いけません。

「もやせないごみ」に出しましょう。



発泡スチロールの箱に、バラの発泡スチロールが入っていたらいけません。
透明・半透明な袋に入れましょう。

注意事項

- 食品トレイは「プラスチック製容器包装」に出してください。
- 容器の中に中身が残っていたり、汚れが付着していたりするものは必ず洗って、水分を取ってから出してください。「もやせるごみ」には出せません。

ペットボトル・空き缶・びんの出し方

※倶知安町のゴミの出し方より抜粋

◆ ペットボトルの出し方

透明・半透明袋を使用

(中がはっきりと見えるもの)



マークが付いているもの

キャップはプラスチック製容器包装

マークを確認し、キャップは外して
プラ製容器包装ごみへ



軽く洗い、水分を取る



収集されないのはなぜ？

※他の物を入れないでください。



キャップが付いたペットボトルが
混ざっていたらいけません。
キャップはプラスチック製容器包装です。



ペットボトル以外のものが入っ
ていたらいけません。
ラベルについている
マークを確認しましょう！

注意事項

- キャップは必ず取ってプラスチック製容器包装に入れる、ラベルは外さなくても良いです。
- めんつゆ、お酒のペットボトルで このマークのものはペットボトルです。
- すすいで、乾かしてから出してください。
- ペットボトル以外のものは絶対に入れないでください。

◆ 空き缶の出し方

透明・半透明袋を使用

(中がはっきりと見えるもの)



缶類は一緒に入れてキャップは
外して出してください



すすぐ、水分を取る



缶のキャップはパッキンやゴムなどがあるためリサイクルできません。
『もやせないごみ』になります。必ず外してください。

※他の物を入れないでください。



拡大図



缶詰などに残留物があるのは
いけません。すすぎや洗浄を
してから出してください。
(残りかすを洗い取る)



ビン、缶、ペットボトルを
一緒に出してはいけません。
種類別に袋に入れて出して
ください。

◆ 空きびんの出し方

透明・半透明袋を使用

(中がはっきりと見えるもの)



キャップ、王冠、は外す



すすぎ、水分を取って



ドリンク剤の
キャップは、
『もやせないごみ』



収集されないのはなぜ？

※他の物を入れないでください。



キャップが一つでも付いていたら
収集できません。
キャップは必ず取ってください。



空きびんの中にガラス製品が入っ
ていたら収集できません。
もやせないごみに出しましょう。

注意事項

- キャップや王冠は「もやせないごみ」に、コルクは「もやせるごみ」に出してください。
(キャップの中にパッキンやゴムなどが付いていて一緒に処理できないため)
- 乳白色、耐熱素材のびん、ガラスコップ、鏡等は「もやせないごみ」に出してください。
- ドレッシングやポン酢などのビンに、注ぎ口が付いていて取れない場合は付いたままですいで出してください。

生ゴミの出し方 ※倶知安町のゴミの出し方より抜粋

★ 生ごみの出し方 (指定袋)

◇生ごみはたい肥化しています◇



水を切る



生ゴミ専用袋に入れる



ゴミステーションの中にある
生ゴミ専用バケツに入れる。

生ごみの指定袋は生分解性樹脂でできていて、
生ごみの微生物によって水と二酸化炭素に分解されてなくなります。



《生ゴミ袋の性質》

- ・生ごみを袋に入れたままにして置くと袋が溶ける場合があります。
- ・高温多湿の所には置かない。(湿気などで溶ける場合があります)
- ・買いだめはしない。(1年以上経過すると袋が劣化し、裂けてしまう場合があります)

生ゴミ袋は1~2カ月で使い切れるように購入することをおすすめします。

注意事項

- 生ゴミ専用袋には生ゴミだけを入れてください。
- 水切りネットやビニールなどは、「もやせないごみ」に入れてください。
- 「水切り袋」で分解できるものは、生ゴミ袋の生分解性樹脂と成分が異なります分解速度が違い、堆肥化が進まないの入れないでください。
- 生ゴミには塩分、水分、脂分の多いものなどは入れないでください。
(紙に包んでもやせるごみへ) 発酵が進みません。
- 生ゴミ以外のものが入っていると発酵しません。



(生ゴミに入れてはいけない物の一例です)

廃食油について



廃食油回収用の専用容器を貸出しています。

こちらを利用して排出して下さい。

必要な方はお申し出下さい。

間違いやすいもの・注意事項

- 『**容器の破損**』や『**不純物等混入が原因でリサイクルできない**』場合は**新品容器調達費用（税別 5,300 円）**を別途ご請求致します。

費用内訳は次の通り。容器処分費 400 円 / 廃食油処分費 1,300 円 / 送料含む新品容器調達費 3,600 円。予めご了承下さい。

- 廃食油の凝固剤は使用しないで下さい。汚水や鉱物油等、廃食油以外のものは入れないで下さい。
- **肉や魚の脂により油が凝固した場合もリサイクルできません。**予めご注意下さい。

出し方

- 回収容器に廃食油を入れて下さい。**蓋は油が完全に冷めてから密閉してください。**

温かいうちに蓋をすると容器の破損や変形の原因になります。ご注意下さい。